

Meet

IAHSAA Sectionals 5/11/2022

Course

Lakeside Golf Course, Fort Dodge, IA

Tees

WHITE

Course Rating 35 36 72

**St Edmond** 

Hole	1	2	3	4	5	6	7	8	9	OUT	10	11	12	13	14	15	16	17	18	IN	TOT
Distance	344	197	410	359	487	384	538	414	152	3285	469	340	351	318	173	241	364	185	496	2937	6222
Handicap	12	4	3	7	18	6	8	1	14		17	10	11	9	2	15	13	5	16		
Caleb Schaefer	4	4	4	4	6	4	6	4	3	39	5	6	5	4	3	4	4	4	7	42	81
Carter Rial	5	4	6	5	5	5	5	5	5	45	6	5	5	6	4	5	7	4	6	48	93
Yoon Sang Kim	6	5	7	5	6	8	7	7	6	57	7	5	5	6	6	9	7	4	7	56	113
Ronnie Orres	5	4	5	5	5	5	6	5	3	43	7	8	5	5	3	5	8	4	10	55	98
Hayden Derrig	6	5	5	4	6	6	6	7	3	48	5	5	6	6	3	7	6	6	6	50	98
Landon Saathoff	5	5	5	7	6	6	7	7	4	52	8	7	7	7	6	7	6	5	6	59	111
Par	4	3	4	4	5	4	5	4	3	36	5	4	4	4	3	4	4	3	5	36	72

1A

**St Edmond**

**370**

**Audubon** 

Hole	1	2	3	4	5	6	7	8	9	OUT	10	11	12	13	14	15	16	17	18	IN	TOT
Distance	344	197	410	359	487	384	538	414	152	3285	469	340	351	318	173	241	364	185	496	2937	6222
Handicap	12	4	3	7	18	6	8	1	14		17	10	11	9	2	15	13	5	16		
Jay Remsburg	4	3	5	4	8	5	5	5	4	43	5	6	7	6	3	6	5	4	6	48	91
Edward Miller	5	3	7	5	5	5	6	6	4	46	6	5	5	4	4	6	4	5	6	45	91
Gavin Smith	5	4	4	5	6	6	6	6	4	46	6	5	6	6	3	7	7	5	7	52	98
Oliver Deist	5	4	5	5	5	4	7	5	3	43	7	5	5	5	4	5	5	5	6	47	90
Evan Alt	4	4	5	6	7	5	6	5	6	48	5	5	5	6	6	6	6	4	5	48	96
Carter Andreasen	4	5	4	4	6	6	5	6	4	44	5	5	5	6	6	4	4	7	6	48	92
Par	4	3	4	4	5	4	5	4	3	36	5	4	4	4	3	4	4	3	5	36	72

1A

**Audubon**

**364**

## Individual Results

Rank	Player	School	Score
1	Caleb Schaefer	St Edmond	81
Runner-Up	Jacob Estrada	Coon Rapids-Bayard	85
3	Max Nielsen	IKM-Manning	85
4	Oliver Deist	Audubon	90
5	Preston McAlister	Coon Rapids-Bayard	90
6	Jay Remsburg	Audubon	91
7	Trey Rosenbeck	Coon Rapids-Bayard	91
8	Edward Miller	Audubon	91
9	Carter Andreasen	Audubon	92
10	Carter Rial	St Edmond	93
11	Josh Walker	IKM-Manning	93
12	Evan Alt	Audubon	96
13	Trey Petersen	Exira-EHK	96
14	Toby Benninger	Coon Rapids-Bayard	97
15	Ronnie Orres	St Edmond	98
16	Gavin Smith	Audubon	98
17	Hayden Derrig	St Edmond	98
18	Gavin Bengard	Exira-EHK	99
19	Derrek Kommes	Exira-EHK	101
20	John Whitver	Glidden-Ralston	107
21	Caden Wenck	Glidden-Ralston	110
22	Devyn Sander	IKM-Manning	111
23	Tyler Brant	Glidden-Ralston	111
24	Landon Saathoff	St Edmond	111

## Team Results


Varsity		
Rank	Team	Score
1	Coon Rapids-Bayard	363
2	Audubon	364
3	St Edmond	370
4	IKM-Manning	403
5	Exira-EHK	415
6	Glidden-Ralston	452

## Team Results


Junior Varsity		
Rank	Team	Score




<b>25</b>	<b>Yoon Sang Kim</b>	<b>St Edmond</b>	<b>113</b>
<b>26</b>	<b>Nolan Ramsey</b>	<b>IKM-Manning</b>	<b>114</b>
<b>27</b>	<b>Cole Brabham</b>	<b>Exira-EHK</b>	<b>119</b>
<b>28</b>	<b>Mark Lensch</b>	<b>Glidden-Ralston</b>	<b>124</b>
<b>29</b>	<b>Easton Nelson</b>	<b>Exira-EHK</b>	<b>127</b>
<b>30</b>	<b>Luke Ramsey</b>	<b>IKM-Manning</b>	<b>128</b>
<b>31</b>	<b>Andan Spooner</b>	<b>IKM-Manning</b>	<b>130</b>
<b>32</b>	<b>Elia Esdohr</b>	<b>Coon Rapids-Bayard</b>	<b>132</b>



Cale Klocke																						
Tyler Brant	6	4	8	6	7	8	6	7	6	58	6	9	6	6	3	4	6	7	6	53	111	
Mark Lensch	5	7	7	6	7	6	9	7	6	60	8	6	6	10	4	6	7	10	7	64	124	
Par	4	3	4	4	5	4	5	4	3	36	5	4	4	4	3	4	4	3	5	36	72	
										1A	<b>Glidden-Ralston</b>										<b>452</b>	

<b>IKM-Manning</b>																					
Hole	1	2	3	4	5	6	7	8	9	OUT	10	11	12	13	14	15	16	17	18	IN	TOT
Distance	344	197	410	359	487	384	538	414	152	3285	469	340	351	318	173	241	364	185	496	2937	6222
Handicap	12	4	3	7	18	6	8	1	14		17	10	11	9	2	15	13	5	16		
Max Nielsen	4	4	4	4	4	4	5	8	4	41	7	5	6	3	4	4	5	4	6	44	85
Josh Walker	5	4	6	6	5	5	6	6	3	46	6	6	4	8	3	5	5	4	6	47	93
Nolan Ramsey	6	4	6	7	7	7	6	7	4	54	6	8	6	7	5	5	9	7	7	60	114
Andan Spooner	6	6	9	8	7	6	6	6	8	62	9	9	7	5	6	8	8	7	9	68	130
Luke Ramsey	5	5	8	9	7	7	9	6	4	60	10	6	6	5	5	9	8	10	9	68	128
Devyn Sander	4	5	6	8	7	5	6	6	6	53	6	6	4	6	6	7	7	8	8	58	111
Par	4	3	4	4	5	4	5	4	3	36	5	4	4	4	3	4	4	3	5	36	72
										1A	<b>IKM-Manning</b>										<b>403</b>

<b>Madrid</b>																					
Hole	1	2	3	4	5	6	7	8	9	OUT	10	11	12	13	14	15	16	17	18	IN	TOT
Distance	344	197	410	359	487	384	538	414	152	3285	469	340	351	318	173	241	364	185	496	2937	6222
Handicap	12	4	3	7	18	6	8	1	14		17	10	11	9	2	15	13	5	16		
Preston Bennett	4	3	5	5	6	5	6	4	6	44	5	5	5	6	4	5	4	4	7	45	89
Alex Foster	5	3	5	6	6	8	7	5	4	49	6	5	5	4	4	8	6	5	8	51	100
Jackson Newell	6	4	5	7	7	6	8	7	4	54	7	4	5	8	6	6	7	4	6	53	107
Carter Lindley	7	8	5	6	5	7	5	6	5	54	6	7	8	6	5	7	8	7	6	60	114
Owen Burkhart	6	5	9	5	8	8	7	7	4	59	11	5	5	6	6	6	7	7	6	59	118
Trendan Peasley	6	6	6	5	6	7	7	7	4	54	7	8	6	5	5	10	7	7	7	62	116
Par	4	3	4	4	5	4	5	4	3	36	5	4	4	4	3	4	4	3	5	36	72
										1A	<b>Madrid</b>										<b>410</b>

